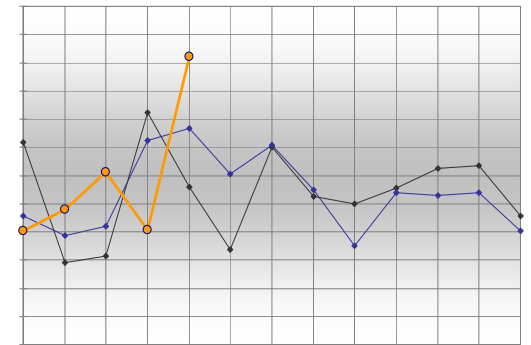


## IMPULSE AUTO INSIGHTS.

Aktuelles, Jahresüberblick 2009  
zum deutschen Pkw Markt.

– Zulassungen Dezember 2009 und Jahresrückblick 2009 –



Quelle:



2

Gesamtübersicht seit 2007

Fahrzeugsegmente

Hersteller / Marken

Modelle

Jahresüberblick 2009

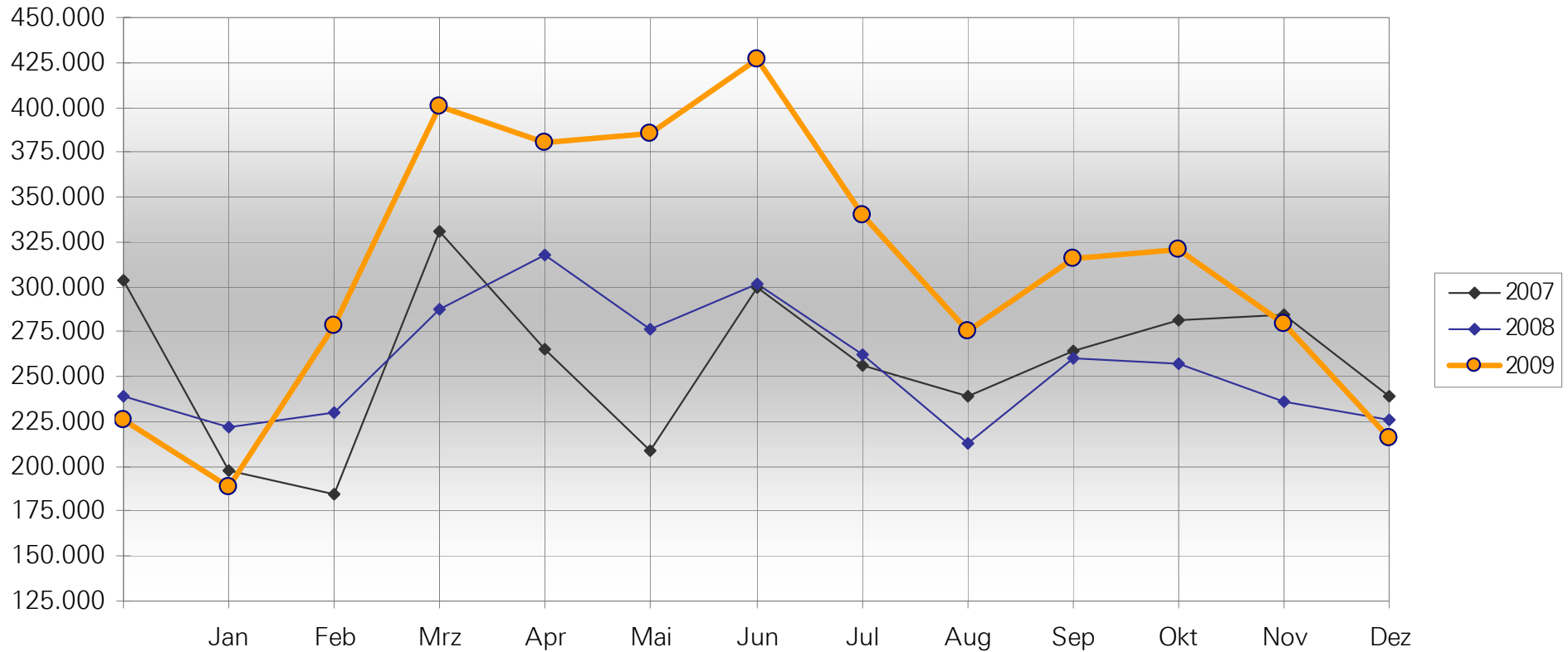
# 215.564 Neuzulassungen im Dezember 2009

FAHRZEUGSEGMENTE

3

## Pkw-Neuzulassungen Dezember 2009

Monatliche Zulassungszahlen seit 2007



4

Gesamtübersicht seit 2007

Fahrzeugsegmente

Hersteller / Marken

Modelle

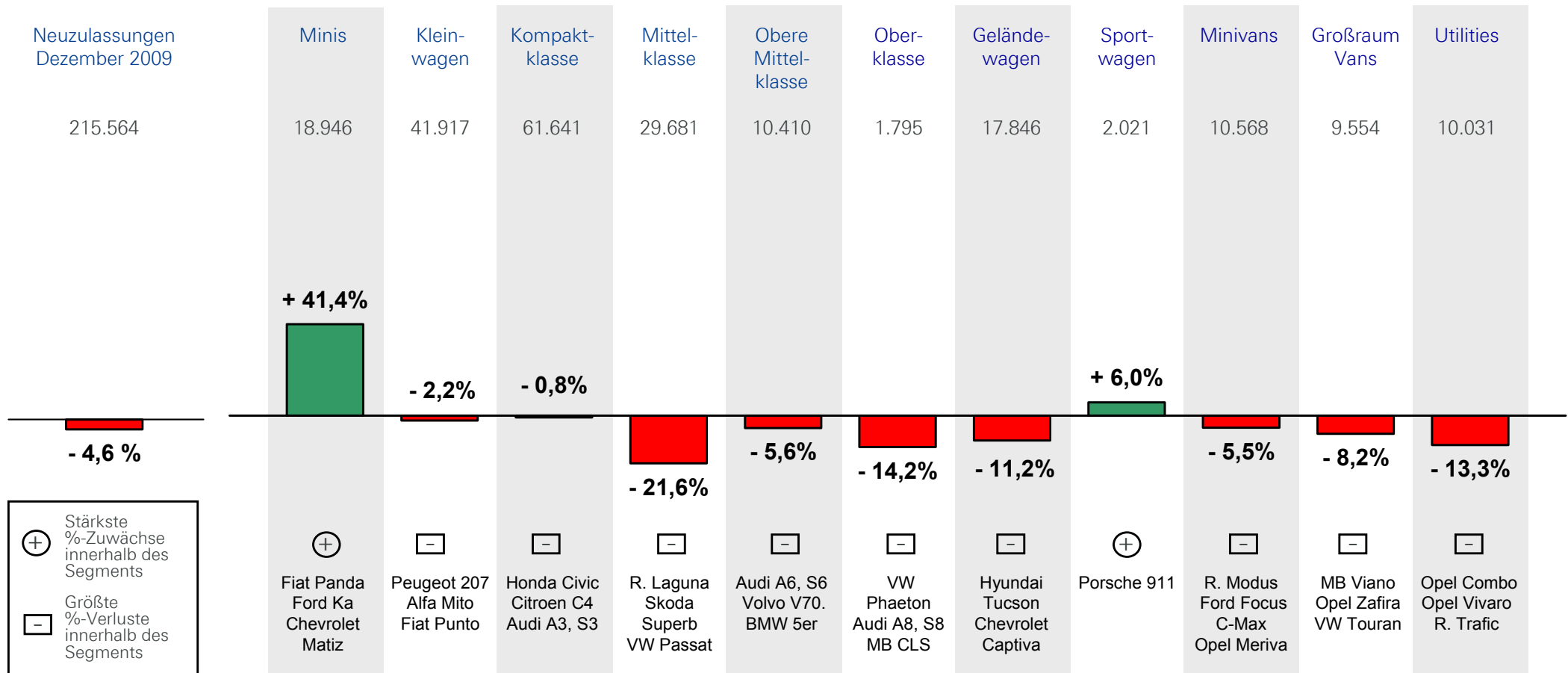
Jahresüberblick 2009

# Insgesamt leichter Rückgang im Vergleich zum Dezember 2008

FAHRZEUGSEGMENTE

5

## Pkw-Neuzulassungen Dezember 2009 – nach Fahrzeugsegmenten (mit Veränderungen in % gegenüber Dezember 2008)

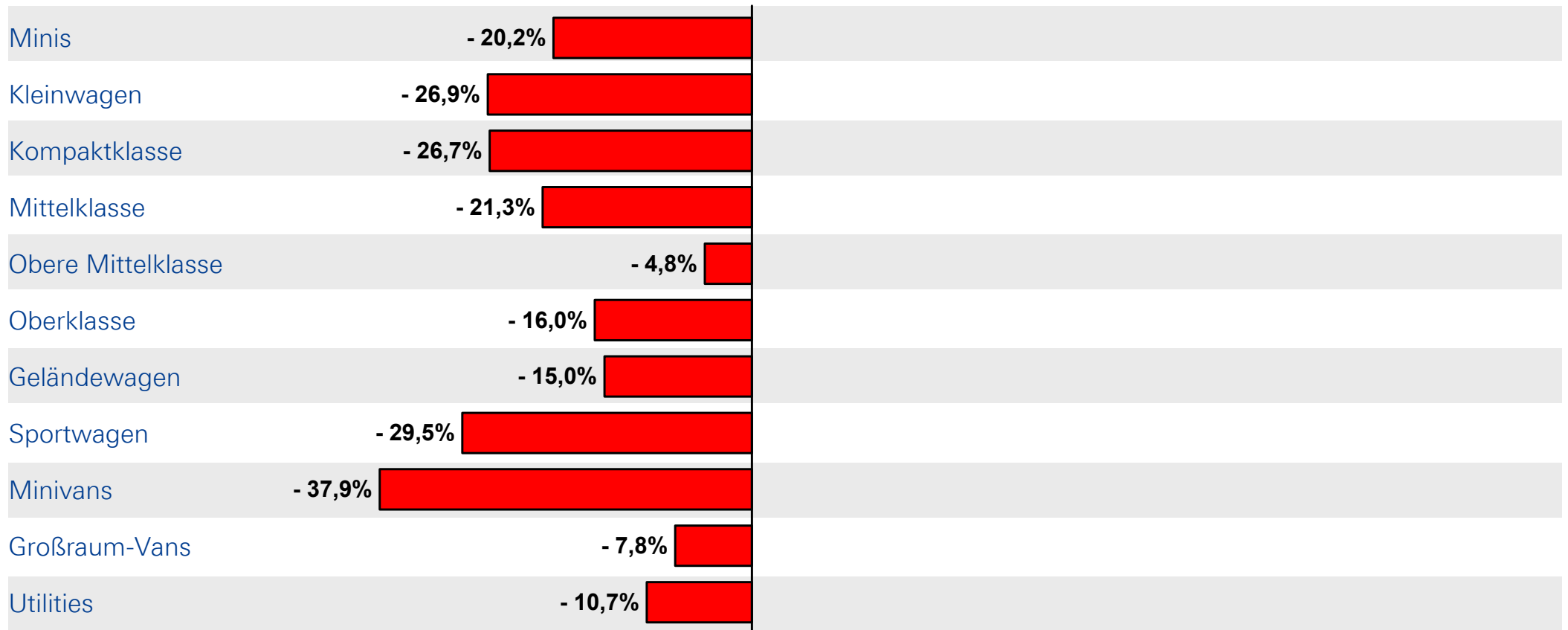


Quelle: KBA

# Im Vergleich zum Vormonat ist generell ein deutlicher Rückgang zu erkennen

FAHRZEUGSEGMENTE

Veränderungen der Segmente zum Vormonat: Dezember 2009 versus November 2009



7

Gesamtübersicht seit 2007

Fahrzeugsegmente

Hersteller / Marken

Modelle

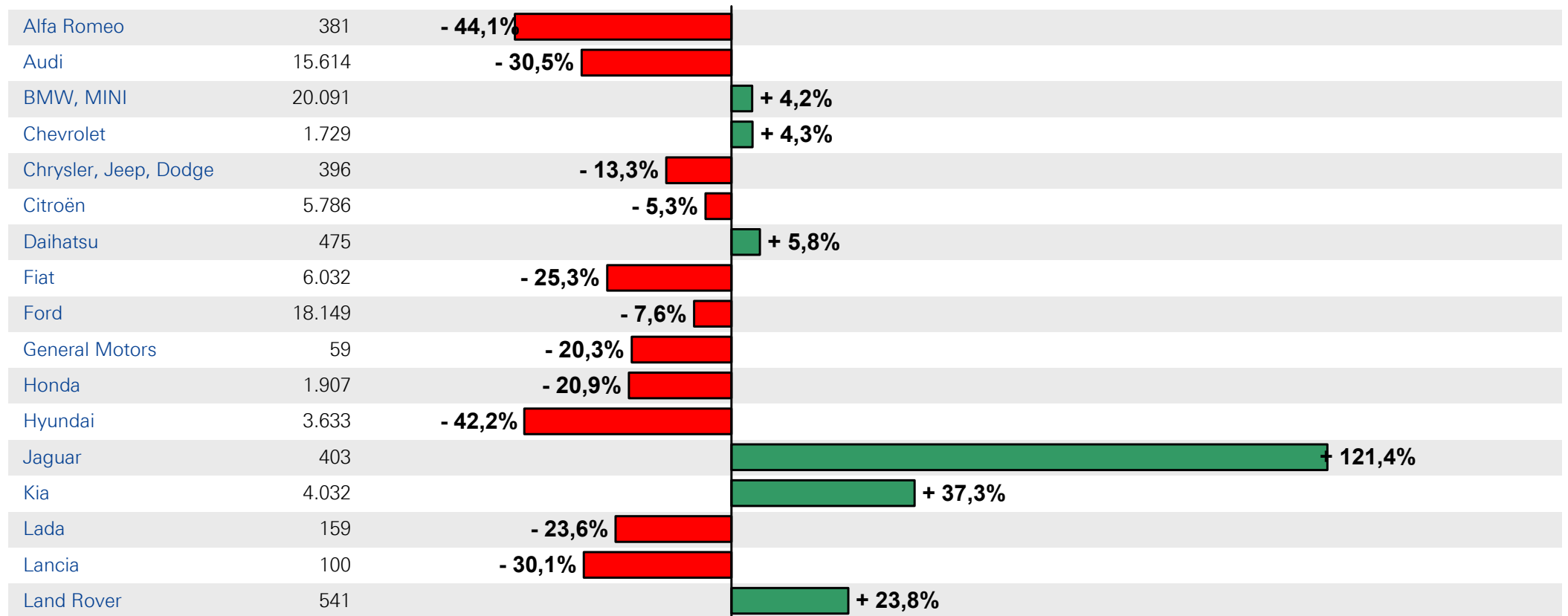
Jahresüberblick 2009

# Im Vergleich zum Vormonat konnten vor allem Jaguar, Mitsubishi und Volvo zulegen...

HERSTELLER / MARKEN

8

## Pkw-Neuzulassungen Dezember 2009 – nach Marken (mit Veränderungen in % gegenüber dem Vormonat, November 2009)



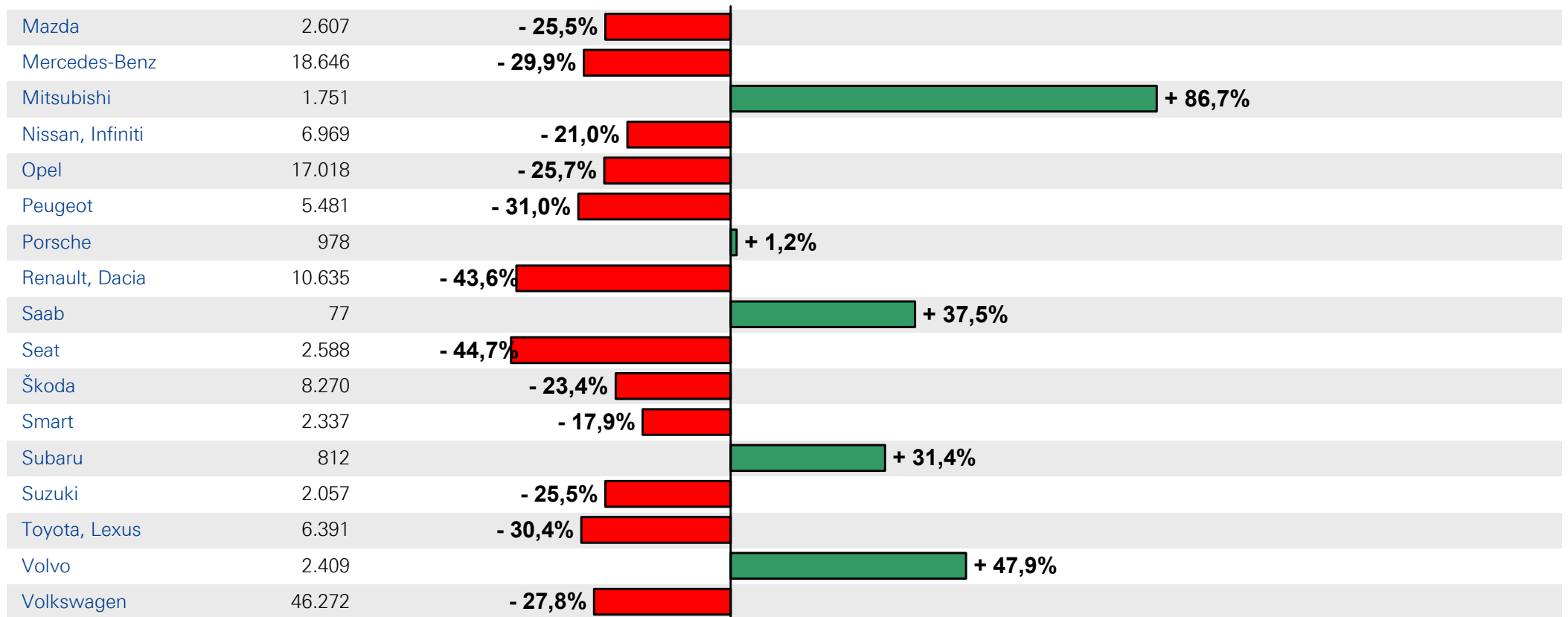
- Fortsetzung -

Quelle: KBA

# ... Alfa Romeo, Hyundai, Renault/Dacia und Seat mussten die deutlichsten Rückgänge verzeichnen

HERSTELLER / MARKEN

## Pkw-Neuzulassungen Dezember 2009 – nach Marken (Forts.) (mit Veränderungen in % gegenüber dem Vormonat, November 2009)



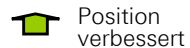
# Volkswagen behauptet klar Platz 1, BMW/Mini verbessern sich von Rang 6 auf Rang 2

HERSTELLER / MARKEN

10

## Pkw-Neuzulassungen Dezember 2009 – Markenranking

1.	Volkswagen	46.272	●	18.	Volvo	2.409	▲
2.	BMW, MINI	20.091	▲	19.	Smart	2.337	▼
3.	Mercedes-Benz	18.646	▼	20.	Suzuki	2.057	▼
4.	Ford	18.149	▲	21.	Honda	1.907	▼
5.	Opel	17.018	▼	22.	Mitsubishi	1.751	▲
6.	Audi	15.614	▼	23.	Chevrolet	1.729	▼
7.	Renault, Dacia	10.635	●	24.	Porsche	978	▼
8.	Škoda	8.270	●	25.	Subaru	812	▲
9.	Nissan, Infiniti	6.969	▲	26.	Land Rover	541	▲
10.	Toyota, Lexus	6.391	▼	27.	Daihatsu	475	▲
11.	Fiat	6.032	●	28.	Jaguar	403	▲
12.	Citroën	5.786	▲	29.	Chrysler, Jeep, Dodge	396	▼
13.	Peugeot	5.481	▼	30.	Alfa Romeo	381	▼
14.	Kia	4.032	▲	31.	Lada	159	▼
15.	Hyundai	3.633	▼	32.	Lancia	100	●
16.	Mazda	2.607	●	33.	Saab	77	▲
17.	Seat	2.588	▼	34.	General Motors	59	▼



Position verbessert



Position gehalten



Position verschlechtert

... im Vgl. zum Vormonat

11

Gesamtübersicht seit 2007

Fahrzeugsegmente

Hersteller / Marken

Modelle

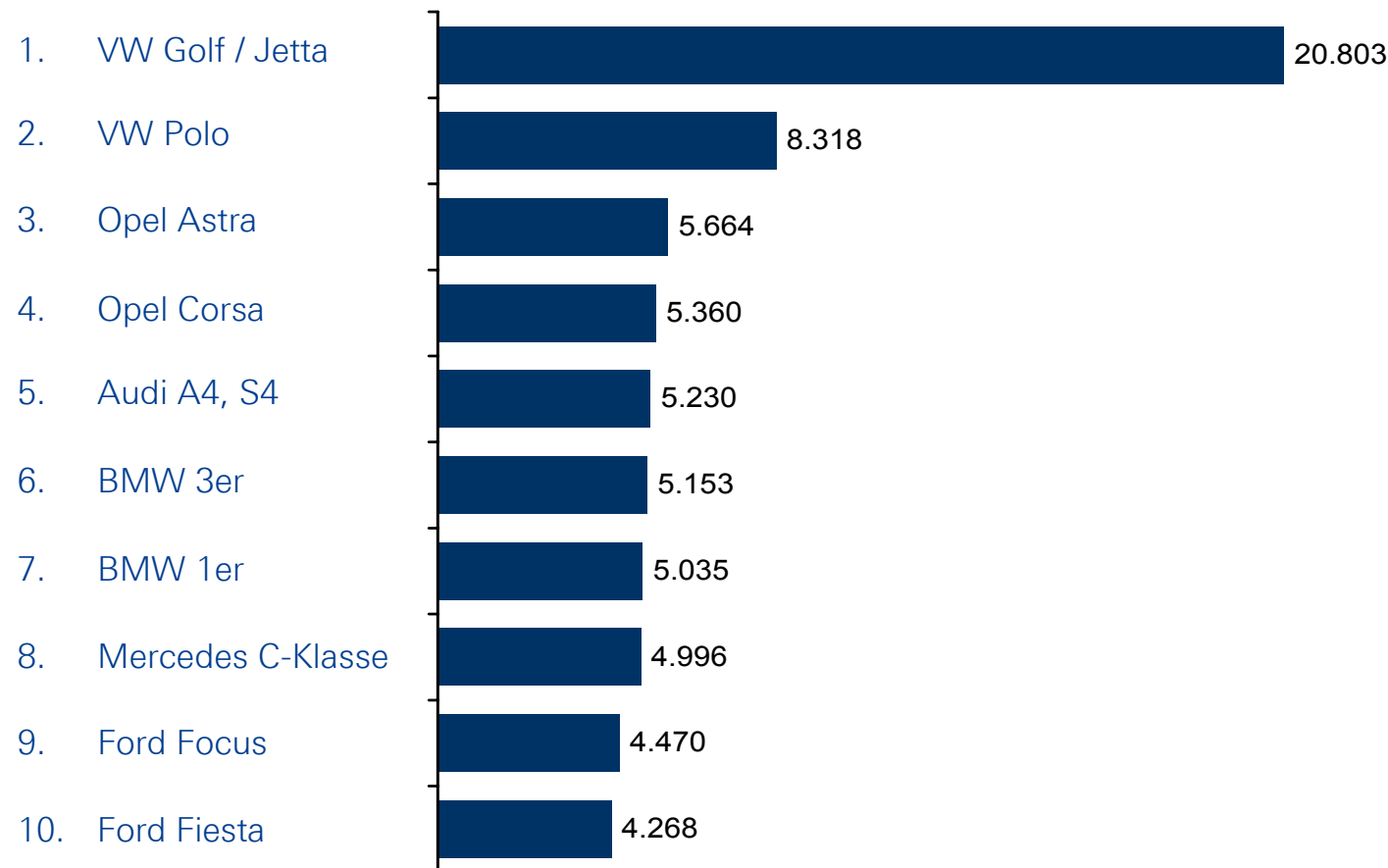
Jahresüberblick 2009

# VW Golf und VW Polo bleiben an der Spitze, gefolgt von Opel Astra und Opel Corsa

MODELLE

12

## Pkw-Neuzulassungen Dezember 2009 – Top 10



### Vormonat (Nov. 2009)

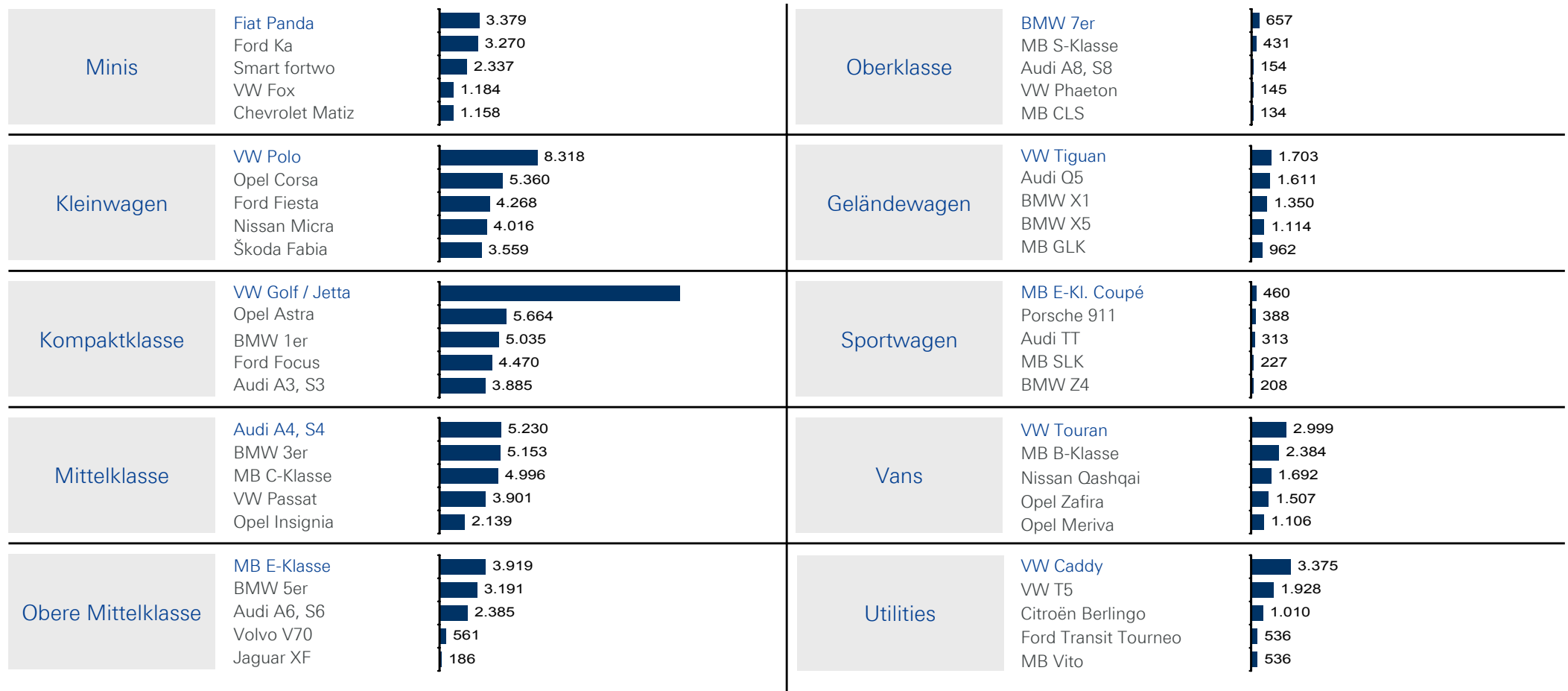
1. VW Golf / Jetta
2. VW Polo
3. Opel Corsa
4. Mercedes C-Klasse
5. Audi A3, S3
6. Audi A4, S4
7. Ford Fiesta
8. VW Passat
9. Opel Astra
10. Škoda Fabia

# VW Golf überragt deutlich die Zulassungszahlen der anderen Fahrzeugmodelle

MODELLE

13

## Pkw-Neuzulassungen Dezember 2009 – Top 5 im jeweiligen Segment



# Wenig Veränderungen an der Spitze, Audi A4 und BMW 7er übernehmen in ihren Segmenten Platz 1

MODELLE

14

## Top 5 im Fahrzeugsegment im Vergleich zum Vormonat (November 2009)

Minis	<b>Fiat Panda</b> Ford Ka Smart fortwo VW Fox Chevrolet Matiz	    	<b>Fiat Panda</b> Smart fortwo Ford Ka Renault Twingo Fiat 500	Oberklasse	<b>BMW 7er</b> MB S-Klasse Audi A8, S8 VW Phaeton MB CLS	    	<b>MB S-Klasse</b> BMW 7er Porsche Panamera Audi A8, S8 VW Phaeton
Kleinwagen	<b>VW Polo</b> Opel Corsa Ford Fiesta Nissan Micra Škoda Fabia	    	<b>VW Polo</b> Opel Corsa Ford Fiesta Škoda Fabia Renault Clio	Geländewagen	<b>VW Tiguan</b> Audi Q5 BMW X1 BMW X5 MB GLK	    	<b>VW Tiguan</b> Audi Q5 MB GLK Ford Kuga BMW X1
Kompaktklasse	<b>VW Golf / Jetta</b> Opel Astra BMW 1er Ford Focus Audi A3, S3	    	<b>VW Golf / Jetta</b> Audi A3, S3 Opel Astra MB A-Klasse Ford Focus	Sportwagen	<b>MB E-Kl. Coupé</b> Porsche 911 Audi TT MB SLK BMW Z4	    	<b>MB E-Klasse Coupé</b> Audi TT MB SLK Porsche 911 BMW Z4
Mittelklasse	<b>Audi A4, S4</b> BMW 3er MB C-Klasse VW Passat Opel Insignia	    	<b>MB C-Klasse</b> Audi A4, S4 VW Passat BMW 3er Opel Insignia	Vans	<b>VW Touran</b> MB B-Klasse Nissan Qashqai Opel Zafira Opel Meriva	    	<b>VW Touran</b> MB B-Klasse Nissan Qashqai Opel Zafira Opel Meriva
Obere Mittelklasse	<b>MB E-Klasse</b> BMW 5er Audi A6, S6 Volvo V70 Jaguar XF	    	<b>MB E-Klasse</b> Audi A6, S6 BMW 5er Volvo V70 Jaguar XF	Utilities	<b>VW Caddy</b> VW T5 Citroën Berlingo Ford Transit Tourneo MB Vito	    	<b>VW Caddy</b> VW T5 Citroën Berlingo Renault Kangoo MB Vito



15

Gesamtübersicht seit 2007

Fahrzeugsegmente

Hersteller / Marken

Modelle

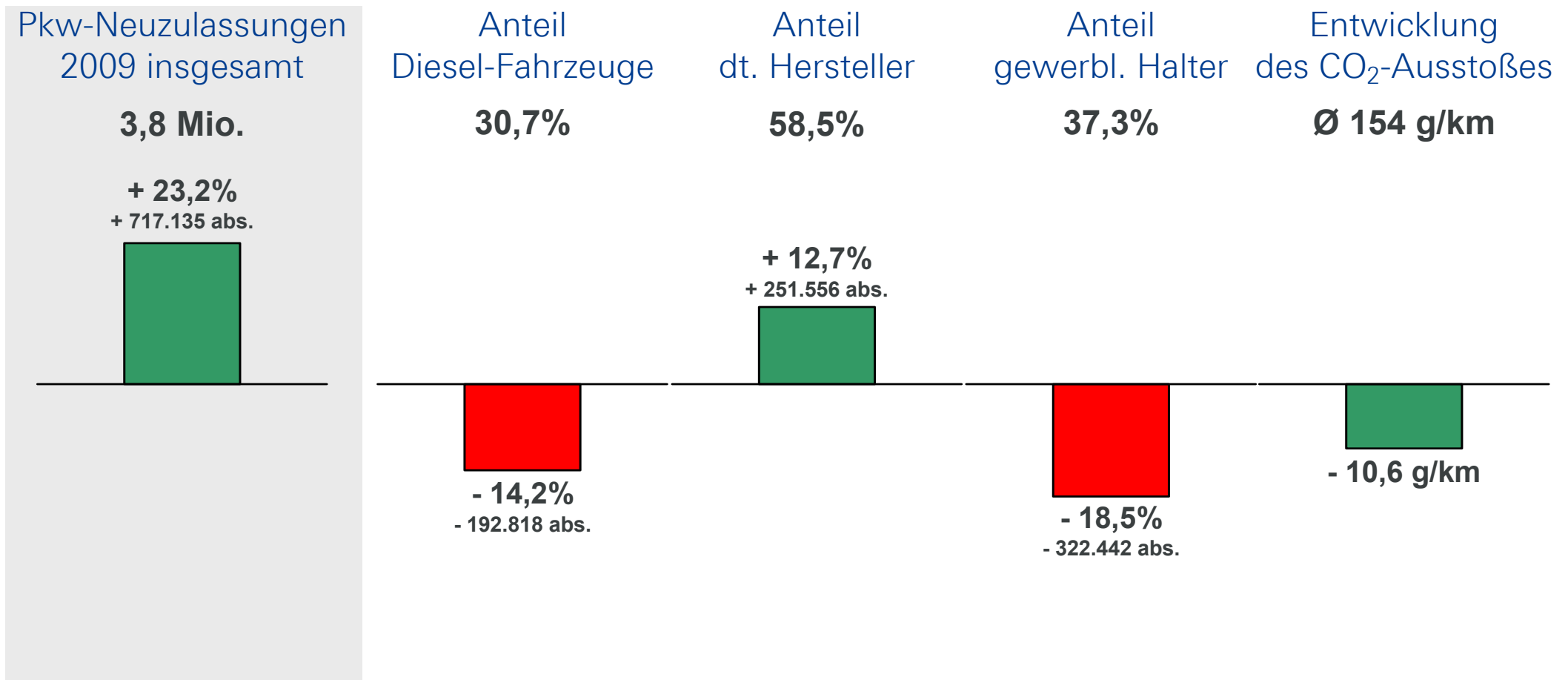
Jahresüberblick 2009

# PKW Gesamtmarkt 2009 im Vergleich zum Vorjahr: 23,2% mehr Pkw-Zulassungen als in 2008

JAHRESÜBERBLICK 2009

16

Pkw-Neuzulassungen Jan. bis Dez. 2009 – mit Veränderungen gegenüber 2008:

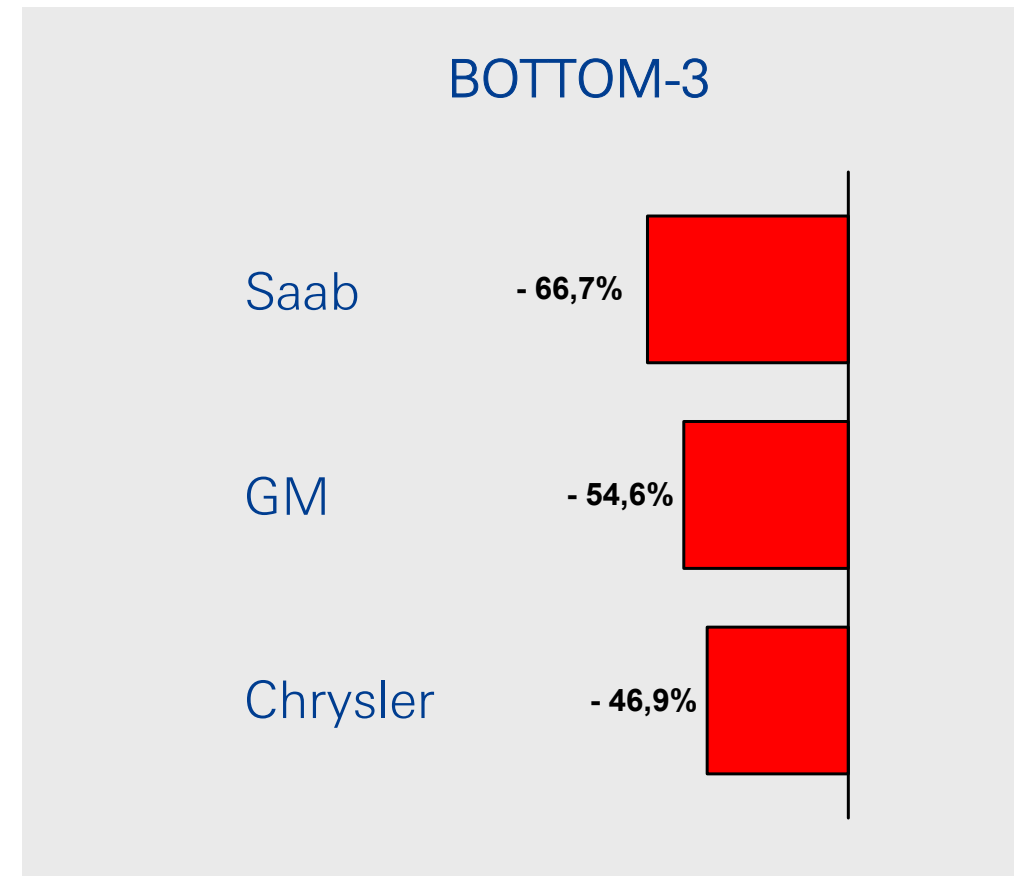
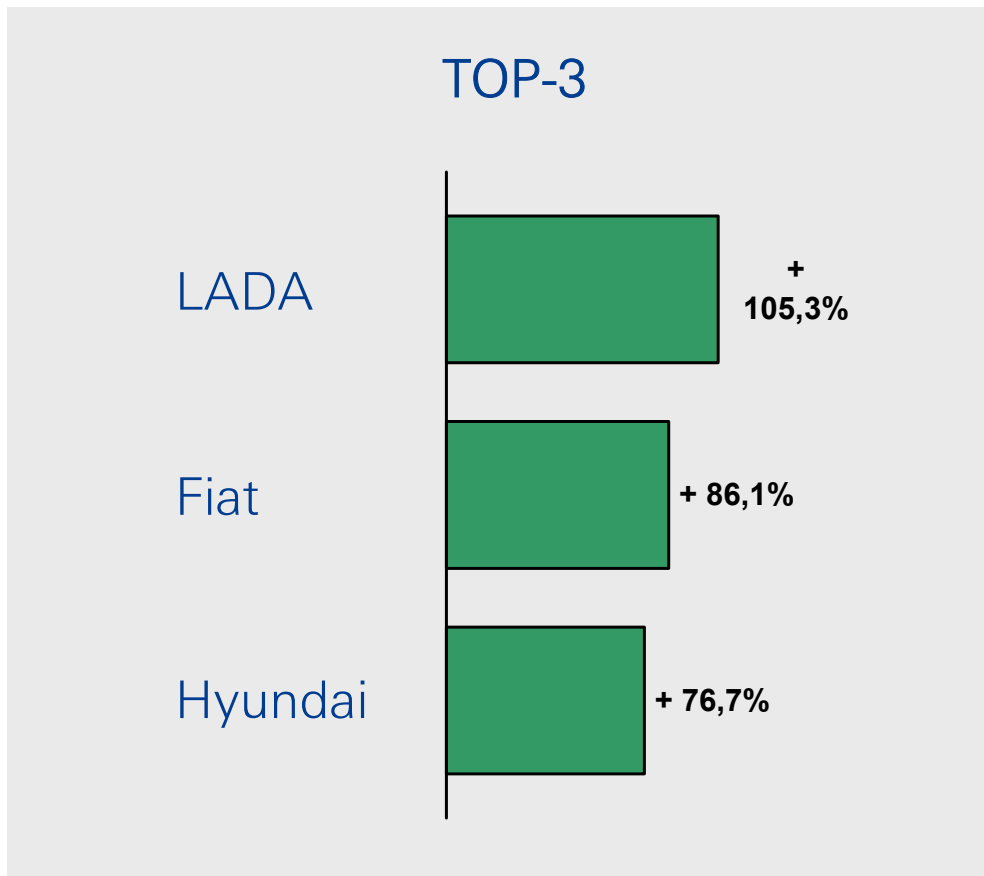


# Die Umweltprämie stützte die Zulassungen deutlich über das Jahr hinweg, nicht aber bei allen Herstellern

JAHRESÜBERBLICK 2009

17

Entwicklung der Marken – Top-3 und Bottom-3 bei den Zulassungen in 2009:

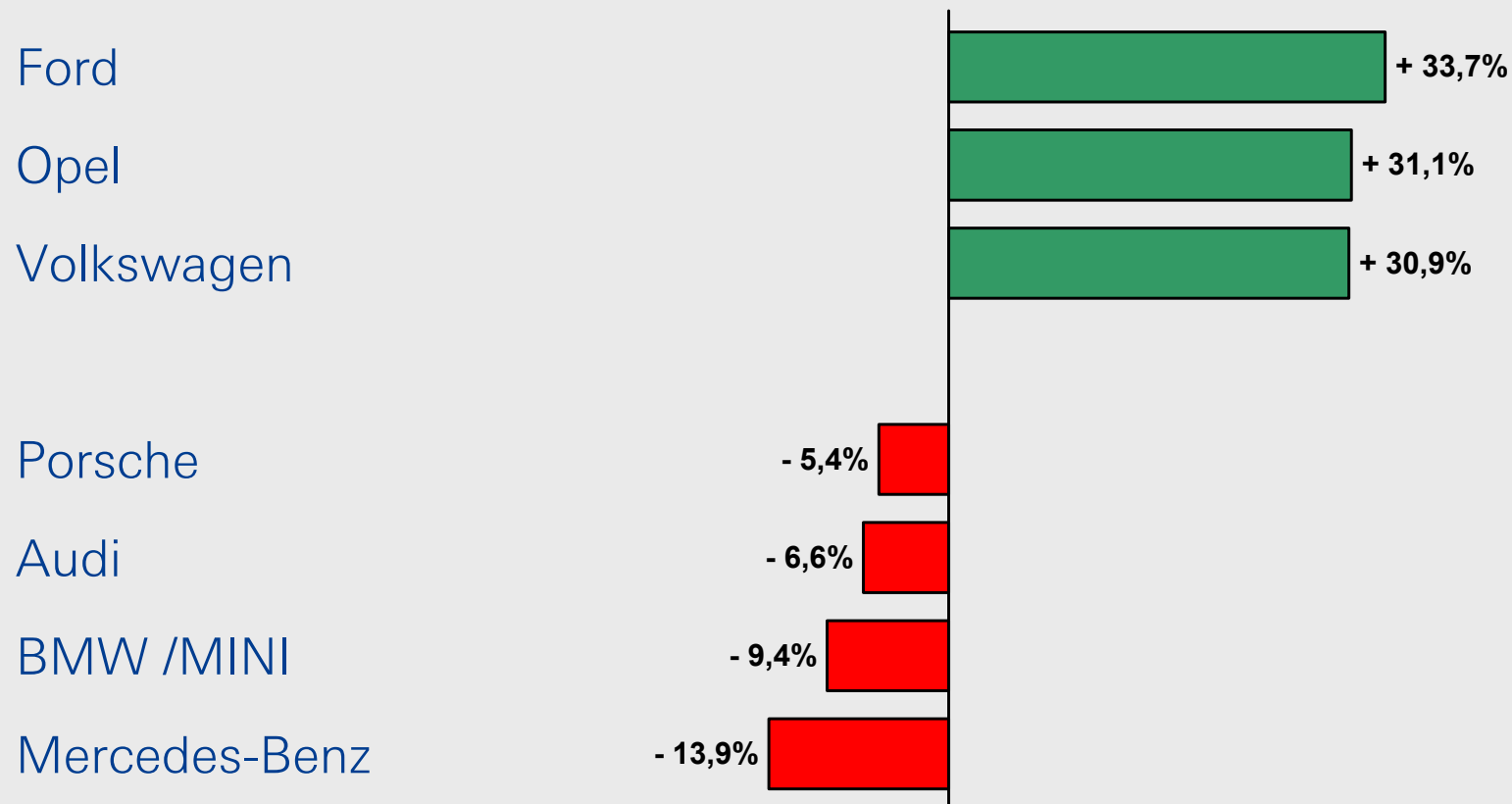


# Ford, Opel und Volkswagen können bei den Zulassungszahlen gegenüber 2008 deutlich zulegen

JAHRESÜBERBLICK 2009

18

Entwicklung der Marken – Zulassungen bei den deutschen Marken in 2009:



# Volkswagen steht wie auch in 2008 an der Spitze, Opel gelingt der Sprung von 4 auf 2, Ford von 6 auf 3

JAHRESÜBERBLICK 2009

19

## Pkw-Neuzulassungen 2009 – Markenranking

1.	Volkswagen	804.264	●
2.	Opel	338.142	▲
3.	Ford	290.214	▲
4.	Mercedes-Benz	282.033	▼
5.	BMW, MINI	256.382	▼
6.	Audi	234.225	▼
7.	Renault, Dacia	225.761	●
8.	Škoda	190.496	●
9.	Fiat	163.796	▲
10.	Toyota, Lexus	138.178	▼
11.	Peugeot	130.113	▼
12.	Citroën	101.287	●
13.	Hyundai	91.114	▲
14.	Seat	69.382	▲
15.	Nissan, Infiniti	66.207	▲
16.	Mazda	59.987	▼
17.	Suzuki	59.098	▲
18.	Kia	55.268	▲
19.	Honda	45.079	▼
20.	Smart	33.973	●
21.	Chevrolet	31.191	▲
22.	Mitsubishi	30.331	●
23.	Volvo	26.010	▼
24.	Porsche	14.770	●
25.	Alfa Romeo	11.976	▲
26.	Daihatsu	10.584	●
27.	Subaru	9.198	●
28.	Chrysler, Jeep, Dodge	7.367	▼
29.	Land Rover	5.023	●
30.	Lada	4.609	▲
31.	Lancia	3.424	▲
32.	Jaguar	2.869	▼
33.	Saab	1.258	▼
34.	General Motors	1.185	▼

▲ Position verbessert

● Position gehalten

▼ Position verschlechtert

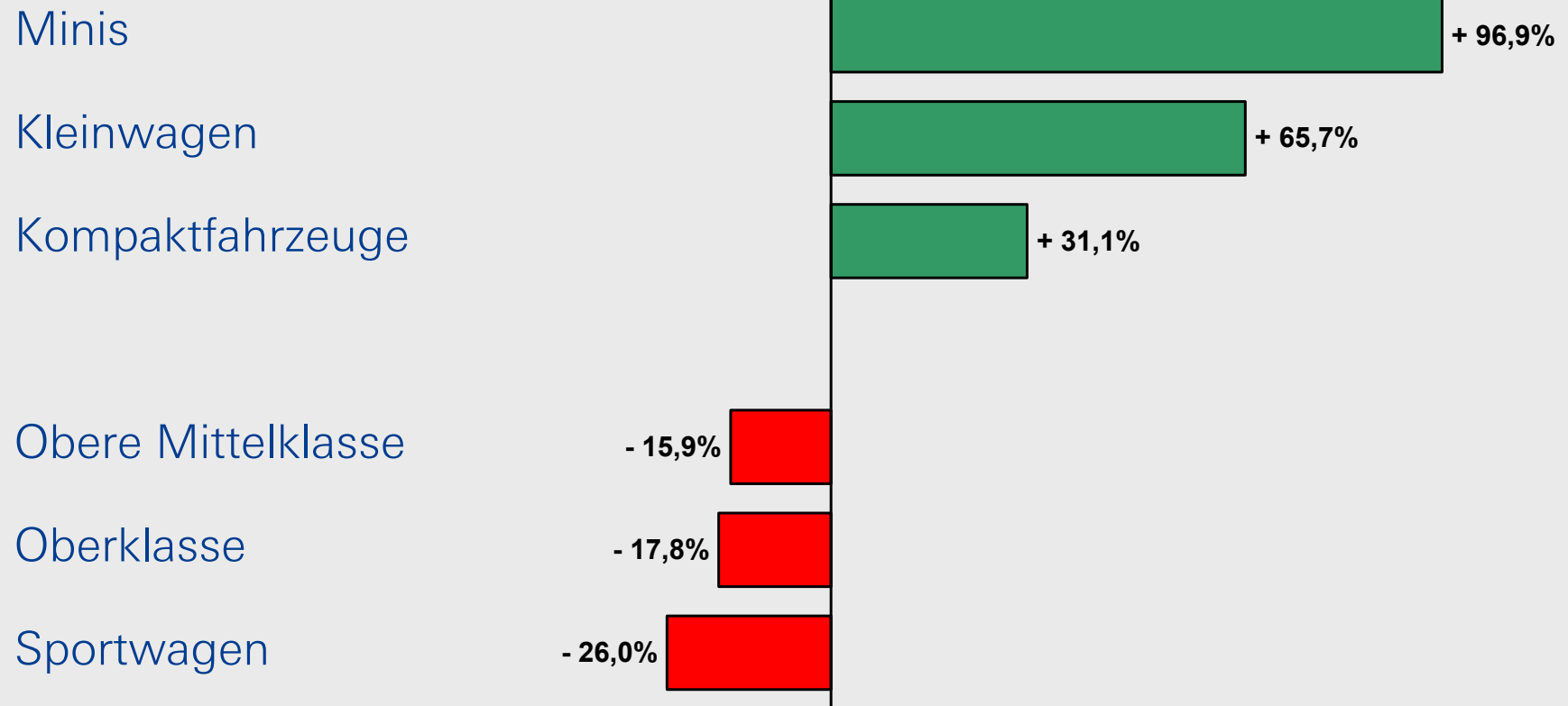
... im Vgl. zum Vorjahr

# Trend zu kleineren Fahrzeugen ist bei den Pkw-Zulassungen 2009 unverkennbar

JAHRESÜBERBLICK 2009

20

Entwicklung der Segmente – Zulassungen 2009:

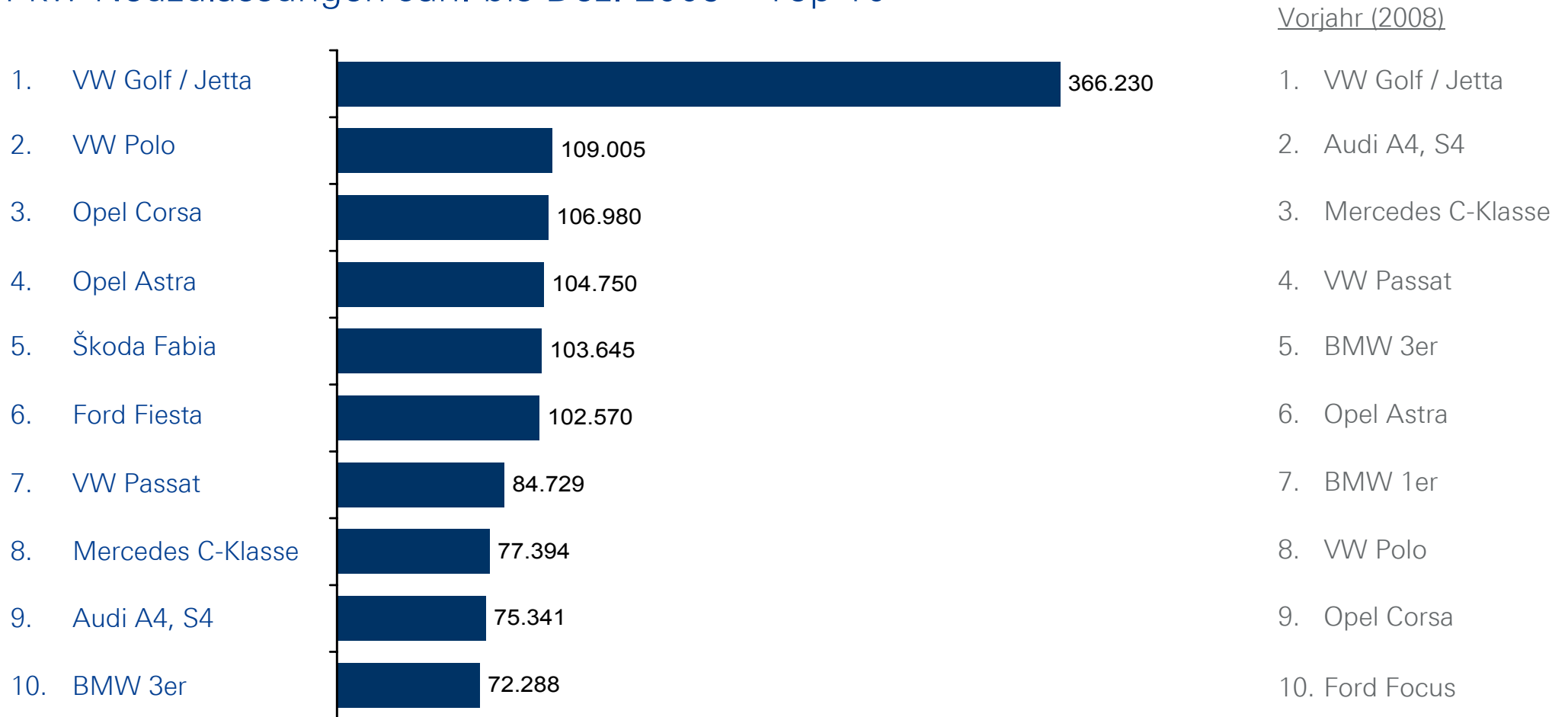


# Im Vergleich zum Vorjahr 2008 machen VW Polo, Opel Corsa und Astra einen Sprung nach vorne

JAHRESÜBERBLICK 2009

21

## Pkw-Neuzulassungen Jan. bis Dez. 2009 – Top 10



# 1,1% Zulassungen insgesamt mit alternativem Motorkonzept (inkl. Gas) / 0,2% mit Hybridmotor

JAHRESÜBERBLICK 2009

22

Zulassungen 2009 – alternative Antriebe, die Top-12:

