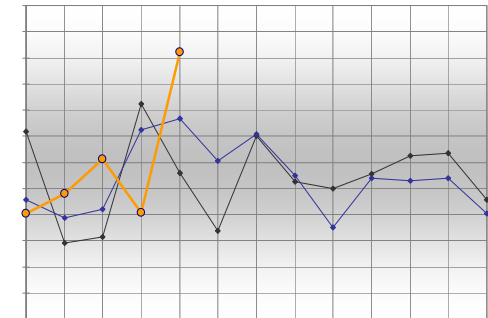


## IMPULSE AUTO INSIGHTS.

Aktuelles, Wissenswertes, Besonderheiten  
zum deutschen Pkw Markt.  
– Zulassungen August 2009 –



Quelle:



2

Gesamtübersicht seit 2007

Fahrzeugsegmente

Hersteller / Marken

Modelle

Sind neu zugelassene Pkw im vergangenen halben Jahr umweltfreundlicher geworden?

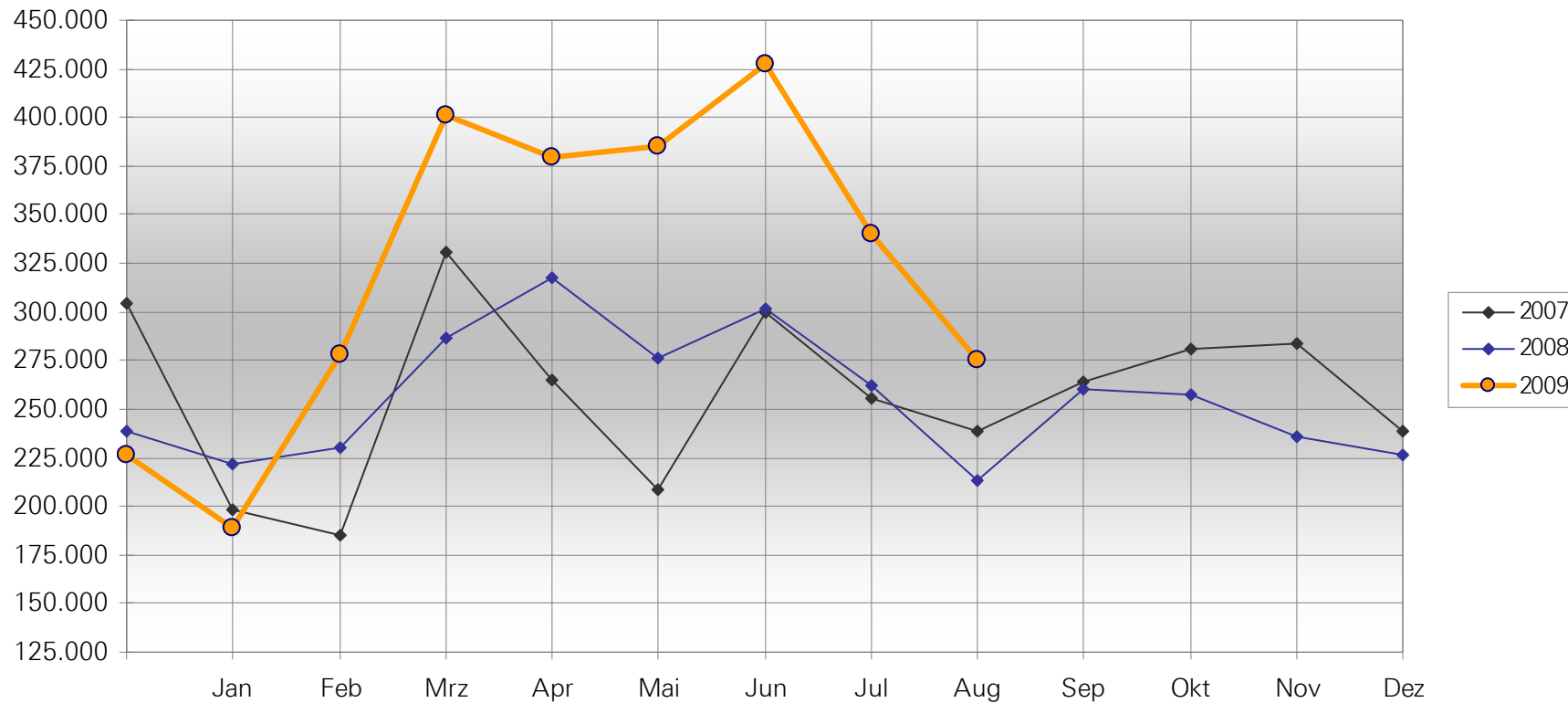
# 275.000 Neuzulassungen im August 2009

FAHRZEUGSEGMENTE

3

## Pkw-Neuzulassungen August 2009

Monatliche Zulassungszahlen seit 2007



4

Gesamtübersicht seit 2007

Fahrzeugsegmente

Hersteller / Marken

Modelle

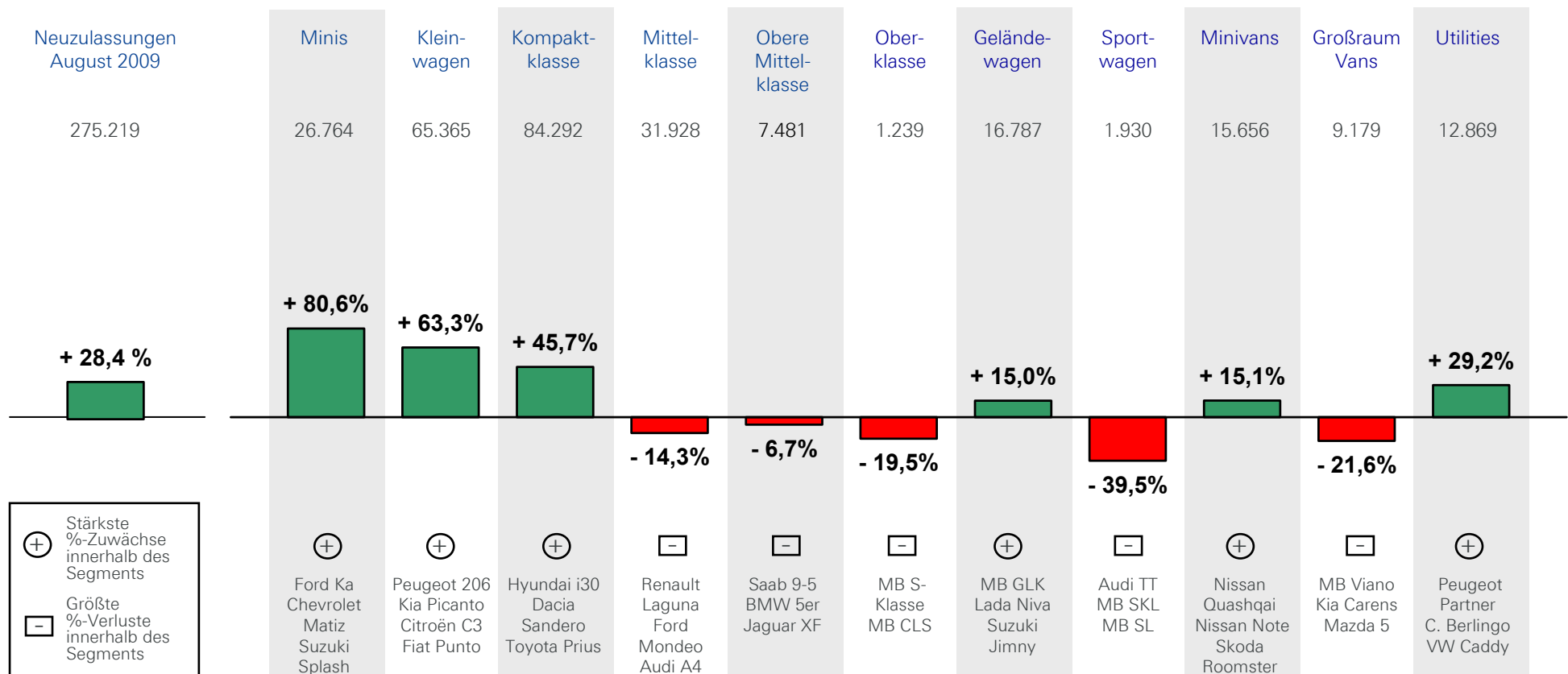
Sind neu zugelassene Pkw im vergangenen halben Jahr umweltfreundlicher geworden?

# Noch immer deutliche Zuwächse in den kleineren Fahrzeugsegmenten im Vergleich zum Vorjahr ...

FAHRZEUGSEGMENTE

5

## Pkw-Neuzulassungen August 2009 – nach Fahrzeugsegmenten (mit Veränderungen in % gegenüber August 2008)



⊕ Stärkste %-Zuwächse innerhalb des Segments  
⊖ Größte %-Verluste innerhalb des Segments

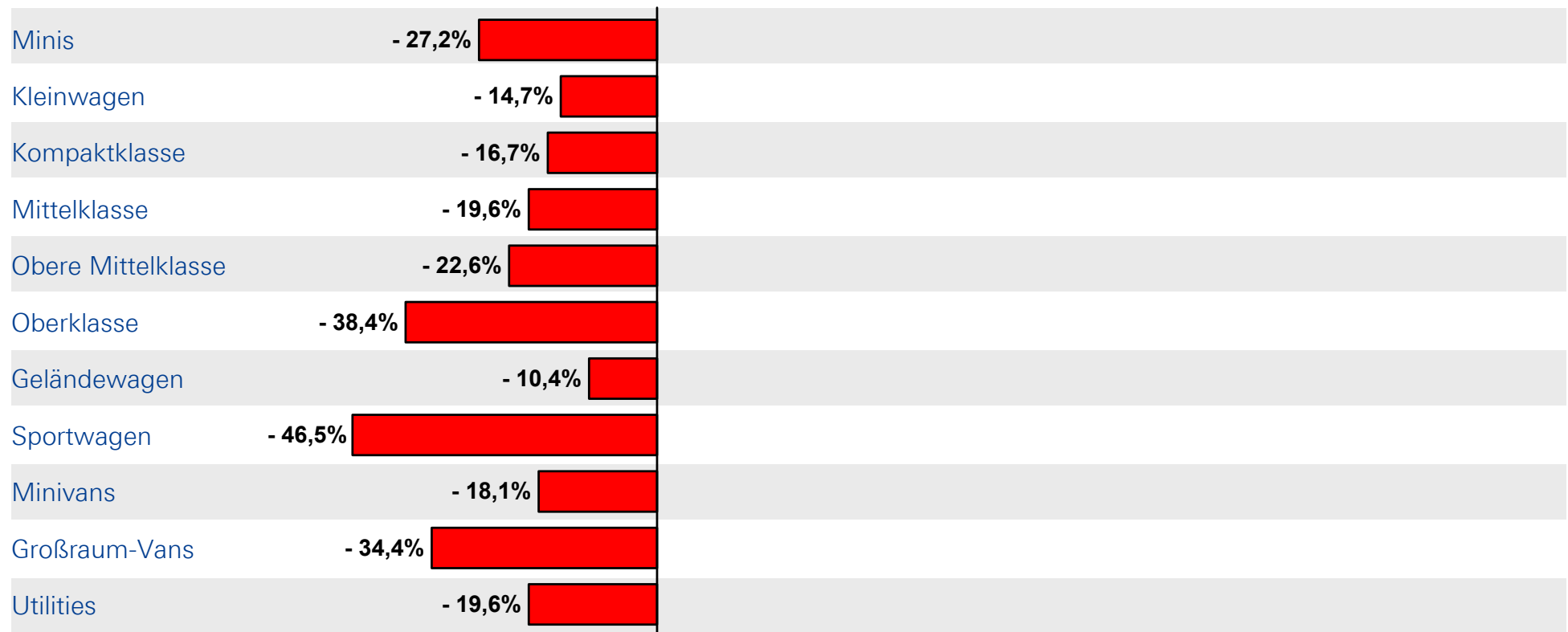
Quelle: KBA

# ... Aber insgesamt deutlicher Rückgang im Vergleich zum Vormonat

## FAHRZEUGSEGMENTE

6

### Veränderungen der Segmente zum Vormonat: August 2009 versus Juli 2009



7

Gesamtübersicht seit 2007

Fahrzeugsegmente

Hersteller / Marken

Modelle

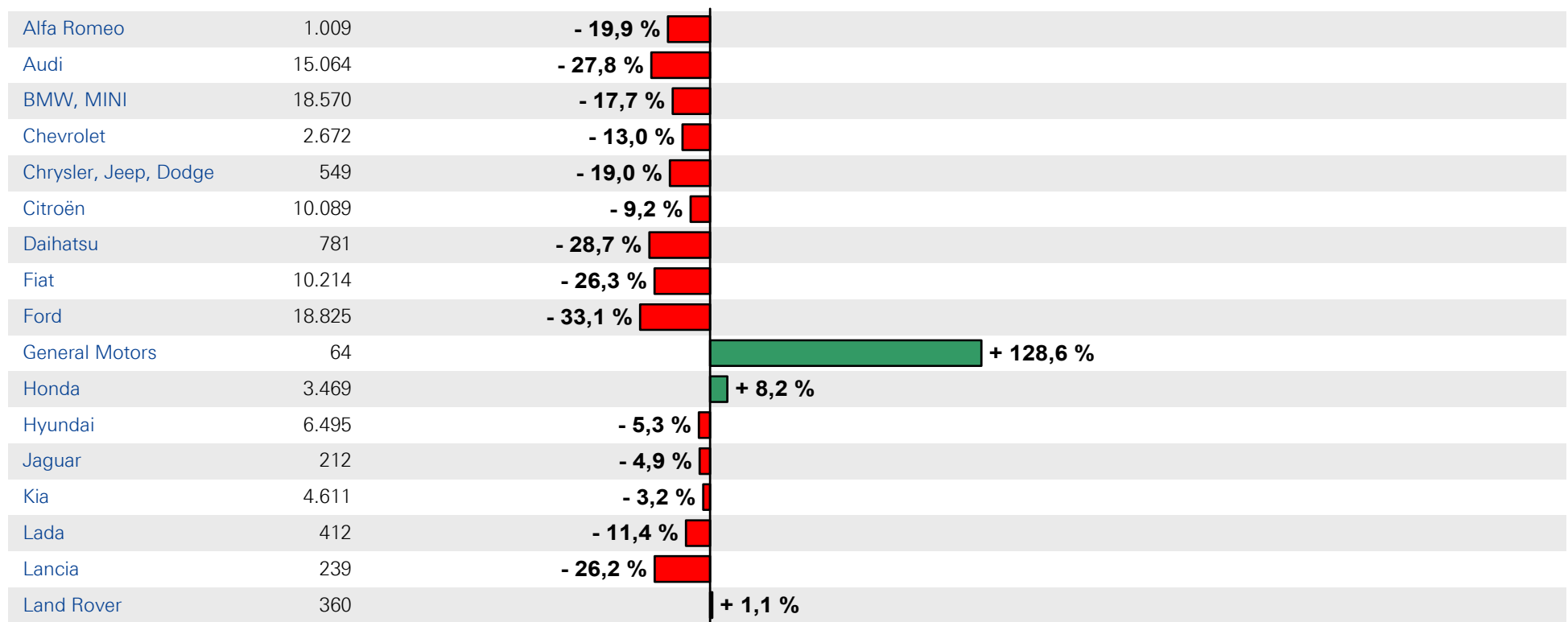
Sind neu zugelassene Pkw im vergangenen halben Jahr umweltfreundlicher geworden?

# Rückgang von insgesamt 19% im Vergleich zum Juli, mit deutlichen Unterschieden zwischen den Marken

HERSTELLER / MARKEN

8

## Pkw-Neuzulassungen August 2009 – nach Marken (mit Veränderungen in % gegenüber dem Vormonat, Juli 2009)



- Fortsetzung -

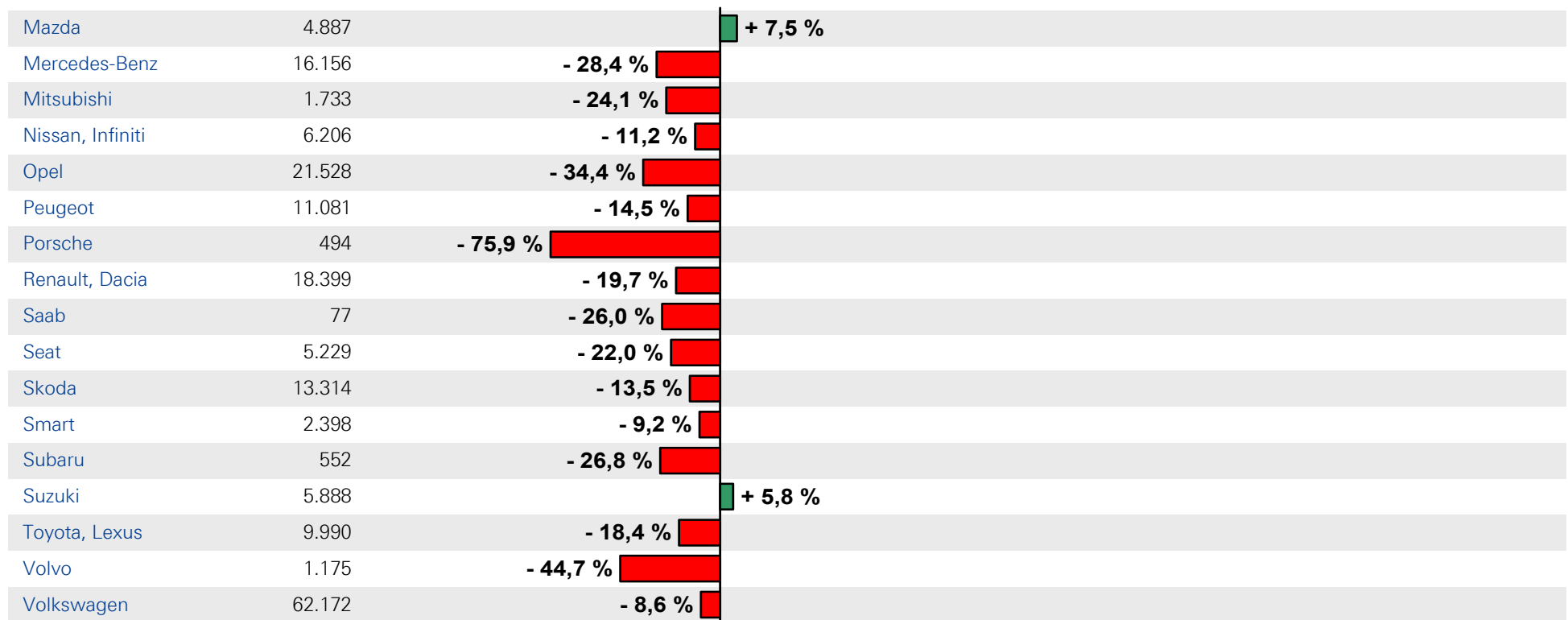
Quelle: KBA

# Nicht nur saisonbedingter Rückgang bei: Porsche, Volvo, Opel, Ford, Daihatsu, Mercedes, Audi

HERSTELLER / MARKEN

9

## Pkw-Neuzulassungen August 2009 – nach Marken (Forts.) (mit Veränderungen in % gegenüber dem Vormonat, Juli 2009)



# Zahlreiche Veränderungen in der ersten Hälfte der Liste – keine Veränderungen bei den Top-3

HERSTELLER / MARKEN

10

## Pkw-Neuzulassungen August 2009 – Markenranking

1.	Volkswagen	62.172	●	18.	Kia	4.611	▣
2.	Opel	21.528	●	19.	Honda	3.469	●
3.	Ford	18.825	●	20.	Chevrolet	2.672	●
4.	BMW, MINI	18.570	▣	21.	Smart	2.398	●
5.	Renault, Dacia	18.399	▣	22.	Mitsubishi	1.733	●
6.	Mercedes-Benz	16.156	▣	23.	Volvo	1.175	●
7.	Audi	15.064	●	24.	Alfa Romeo	1.009	▣
8.	Škoda	13.314	●	25.	Daihatsu	781	▣
9.	Peugeot	11.081	▣	26.	Subaru	552	▣
10.	Fiat	10.214	▣	27.	Chrysler, Jeep, Dodge	549	▣
11.	Citroën	10.089	▣	28.	Porsche	494	▣
12.	Toyota, Lexus	9.990	▣	29.	Lada	412	●
13.	Hyundai	6.495	▣	30.	Land Rover	360	●
14.	Nissan, Infiniti	6.206	▣	31.	Lancia	239	●
15.	Suzuki	5.888	▣	32.	Jaguar	212	●
16.	Seat	5.229	▣	33.	Saab	77	●
17.	Mazda	4.887	▣	34.	General Motors	64	●



Position verbessert



Position gehalten



Position verschlechtert

... im Vgl. zum Vormonat

Gesamtübersicht seit 2007

Fahrzeugsegmente

Hersteller / Marken

Modelle

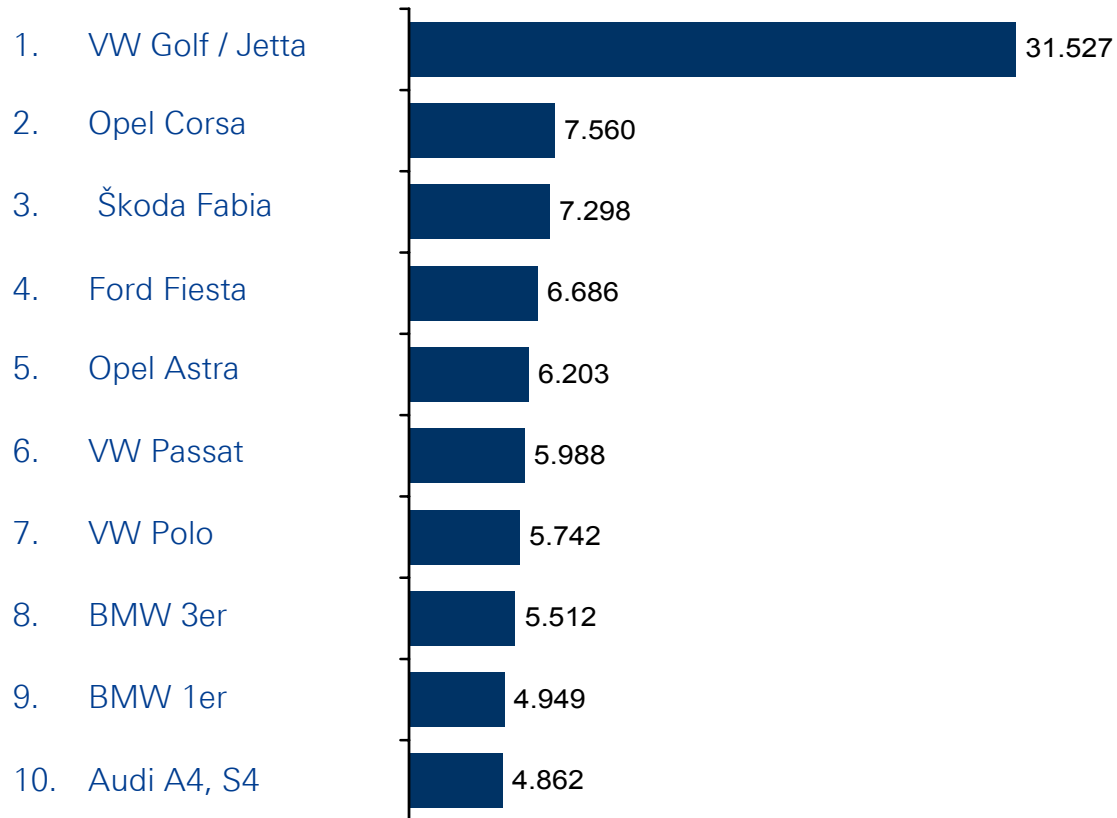
Sind neu zugelassene Pkw im vergangenen halben Jahr umweltfreundlicher geworden?

# Deutliche Veränderungen in den Top-10 im Vergleich zum Vormonat: VW Golf vergrößert seinen Vorsprung

MODELLE

12

## Pkw-Neuzulassungen August 2009 – Top 10



### Vormonat (Juli 2009)

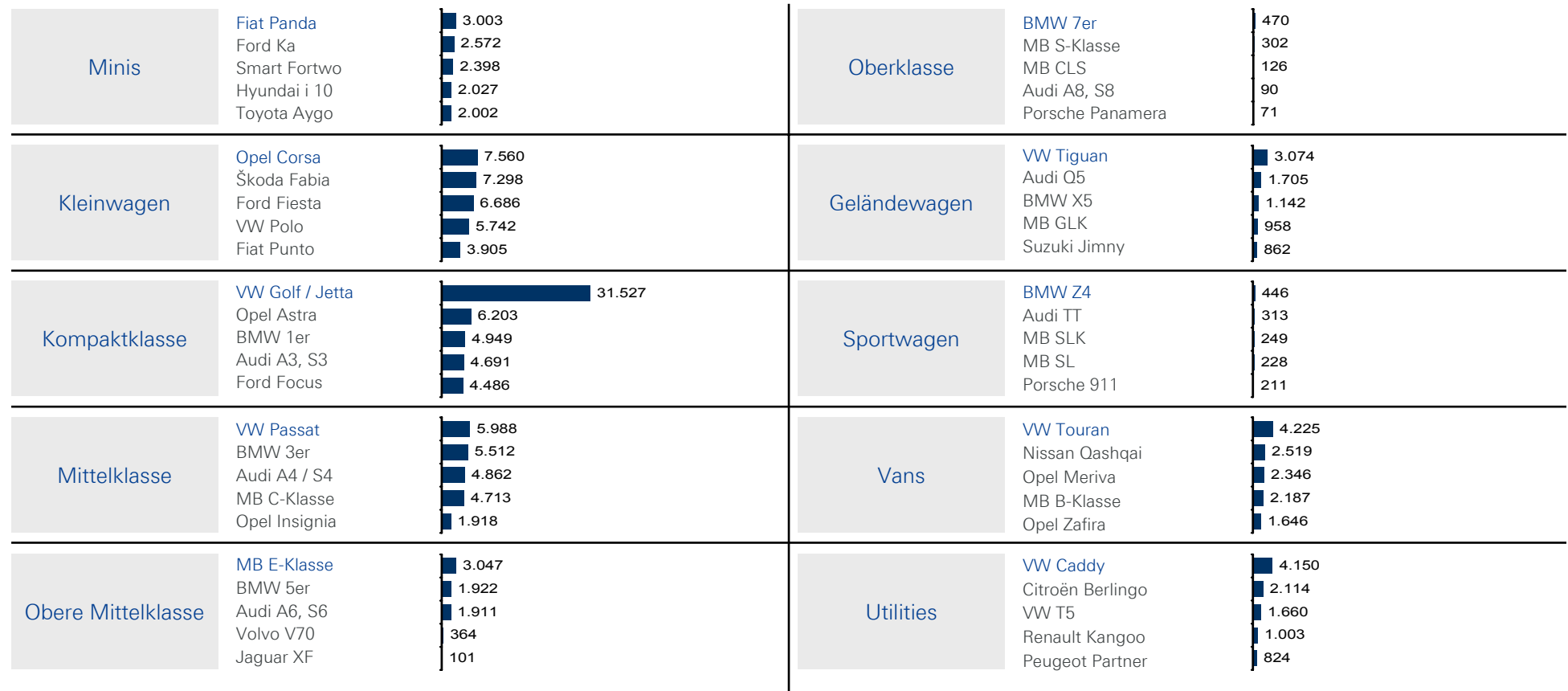
1. VW Golf / Jetta
2. Opel Astra
3. Ford Fiesta
4. Opel Corsa
5. Škoda Fabia
6. Audi A3, S3
7. Audi A4, S4
8. BMW 1er
9. Ford Focus
10. VW Passat

# Sehr hoher Anteil an VW Golf Zulassungen im Vergleich zu den übrigen Modellen

MODELLE

13

## Pkw-Neuzulassungen August 2009 – Top 5 im jeweiligen Segment













# Hälfte der Fahrzeugsegmente mit 'neuen Anführern' im August 2009

MODELLE

14

## Top 5 im Fahrzeugsegment im Vergleich zum Vormonat (Juli 2009)

<p><b>Minis</b></p> <p><b>Fiat Panda</b> Ford Ka Smart Fortwo Hyundai i 10 Toyota Aygo</p> 	<p><b>Renault Twingo</b> Fiat Panda Ford Ka Toyota Aygo Smart Fortwo</p>	<p><b>Oberklasse</b></p> <p><b>BMW 7er</b> MB S-Klasse MB CLS Audi A8, S8 Porsche Panamera</p> 	<p><b>MB S-Klasse</b> BMW 7er Audi A8, S8 MB CLS VW Phaeton</p>
<p><b>Kleinwagen</b></p> <p><b>Opel Corsa</b> Škoda Fabia Ford Fiesta VW Polo Fiat Punto</p> 	<p><b>Ford Fiesta</b> Opel Corsa Škoda Fabia Peugeot 207 VW Polo</p>	<p><b>Geländewagen</b></p> <p><b>VW Tiguan</b> Audi Q5 BMW X5 MB GLK Suzuki Jimny</p> 	<p><b>VW Tiguan</b> Audi Q5 BMW X3 Ford Kuga MB GLK</p>
<p><b>Kompaktklasse</b></p> <p><b>VW Golf / Jetta</b> Opel Astra BMW 1er Audi A3, S3 Ford Focus</p> 	<p><b>VW Golf / Jetta</b> Opel Astra Audi A3, S3 BMW 1er Ford Focus</p>	<p><b>Sportwagen</b></p> <p><b>BMW Z4</b> Audi TT MB SLK MB SL Porsche 911</p> 	<p><b>Porsche 911</b> BMW Z4 Audi TT Porsche Boxster, Cayman MB SLK</p>
<p><b>Mittelklasse</b></p> <p><b>VW Passat</b> BMW 3er Audi A4 / S4 MB C-Klasse Opel Insignia</p> 	<p><b>Audi A4 / S4</b> VW Passat BMW 3er MB C-Klasse Opel Insignia</p>	<p><b>Vans</b></p> <p><b>VW Touran</b> Nissan Qashqai Opel Meriva MB B-Klasse Opel Zafira</p> 	<p><b>VW Touran</b> Opel Zafira MB B-Klasse Opel Meriva Nissan Qashqai</p>
<p><b>Obere Mittelklasse</b></p> <p><b>MB E-Klasse</b> BMW 5er Audi A6, S6 Volvo V70 Jaguar XF</p> 	<p><b>MB E-Klasse</b> BMW 5er Audi A6, S6 Volvo V70 Jaguar XF</p>	<p><b>Utilities</b></p> <p><b>VW Caddy</b> Citroën Berlingo VW T5 Renault Kangoo Peugeot Partner</p> 	<p><b>VW Caddy</b> VW T5 Citroën Berlingo Renault Kangoo Mercedes Vito</p>

15

Gesamtübersicht seit 2007

Fahrzeugsegmente

Hersteller / Marken

Modelle

Sind neu zugelassene Pkw im vergangenen halben Jahr umweltfreundlicher geworden?

# Sind neu zugelassene Pkw im vergangenen halben Jahr umweltfreundlicher geworden?

MODELLE

16

## CO<sub>2</sub>-Ausstoß im August 2009

Dass durch die Abwrackprämie zahlreiche alte Modelle durch neue umweltfreundlichere Modelle ersetzt wurden, steht außer Frage.

Aber auch bei den Neuzulassungen hat sich die Bilanz seit Januar 2009 ganz eindeutig verbessert – mit einer leichten Tendenz zu kleineren Fahrzeugen und Motorisierungen:

	CO <sub>2</sub> -Ausstoß Durchschnitt über alle zugelassenen Fahrzeuge	Hubraum Durchschnitt über alle zugelassenen Fahrzeuge	Motorleistung Durchschnitt über alle zugelassenen Fahrzeuge
Januar 2009	160,2 g/km	1.783 ccm	93,8 PS
August 2009	153,2 g/km	1.635 ccm	84,5 PS
	– 4,4 %	– 8,3 %	– 9,0 %