


Zulassungen Januar 2009.

Aktuelles. Wissenswertes. Besonderheiten.



2

Fahrzeugsegmente

Hersteller / Marken

Modelle

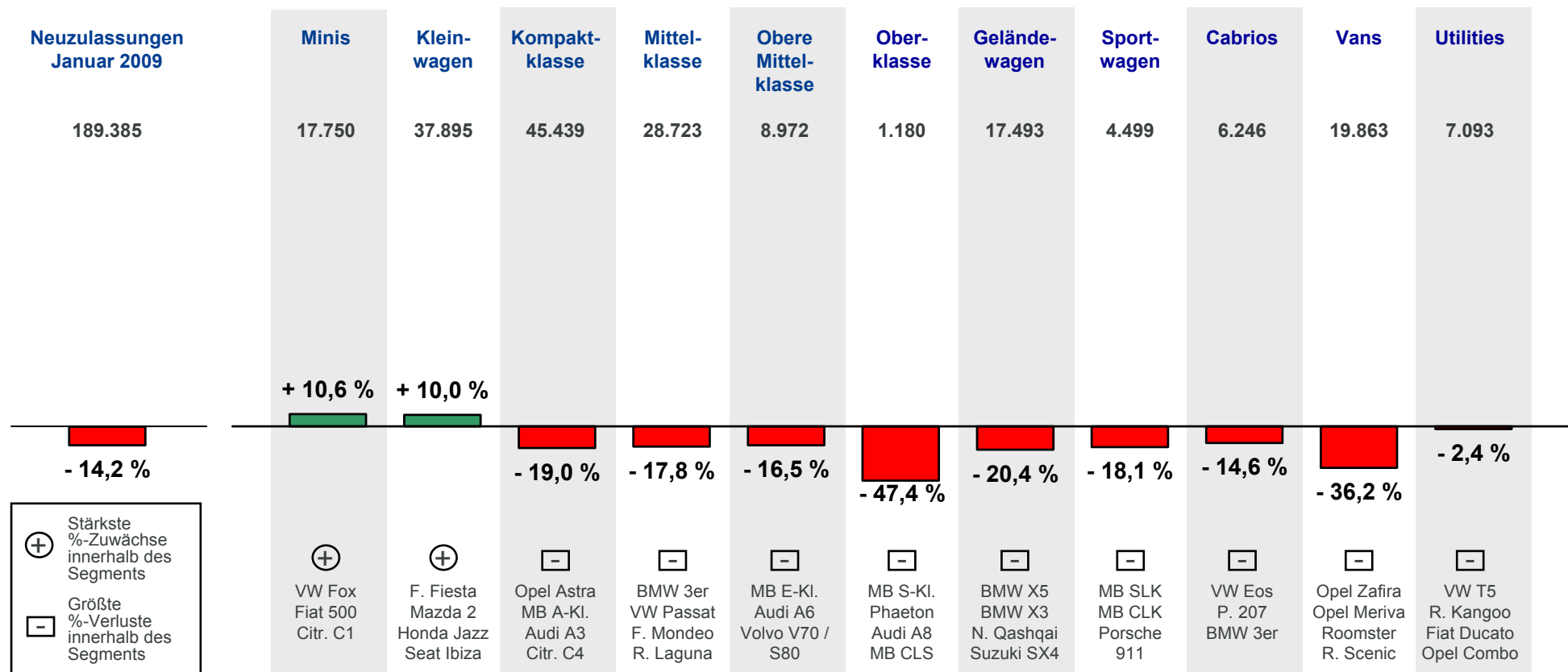
Besonderheiten / Resümee

Neuzulassungen nach Segmenten Januar 2009

FAHRZEUGSEGMENTE

3

Pkw-Neuzulassungen Januar 2009 – nach Fahrzeugsegmenten (mit Veränderungen in % gegenüber Januar 2008)



Anmerkung: Zahlen und Modellzuordnung entstammen der Motorpresse, nicht der KBA-Datei

4

Fahrzeugsegmente

Hersteller / Marken

Modelle

Besonderheiten / Resümee

Neuzulassungen nach Marken

Januar 2009

HERSTELLER / MARKEN

5

Pkw-Neuzulassungen Januar 2009 – nach Marken

(mit Veränderungen in % gegenüber dem Vormonat, Dezember 2008)

| | | | |
|-----------------------|--------|----------|--|
| Alfa Romeo | 544 | - 28,5 % | |
| Audi | 14.731 | - 29,6 % | |
| BMW / MINI | 15.133 | - 31,6 % | |
| Chevrolet | 1.204 | - 21,6 % | |
| Chrysler, Jeep, Dodge | 544 | - 23,6 % | |
| Citroën | 6.427 | + 14,2 % | |
| Daihatsu | 702 | - 21,2 % | |
| Fiat | 5.275 | + 11,0 % | |
| Ford | 14.839 | - 11,0 % | |
| General Motors | 41 | | |
| Honda | 3.072 | - 7,7 % | |
| Hyundai | 4.009 | - 25,2 % | |
| Jaguar | 138 | | |
| Kia | 2.266 | - 31,1 % | |
| Lada | 198 | + 1,0 % | |
| Lancia | 258 | + 41,0 % | |
| Land Rover | 387 | - 34,3 % | |

- Fortsetzung -

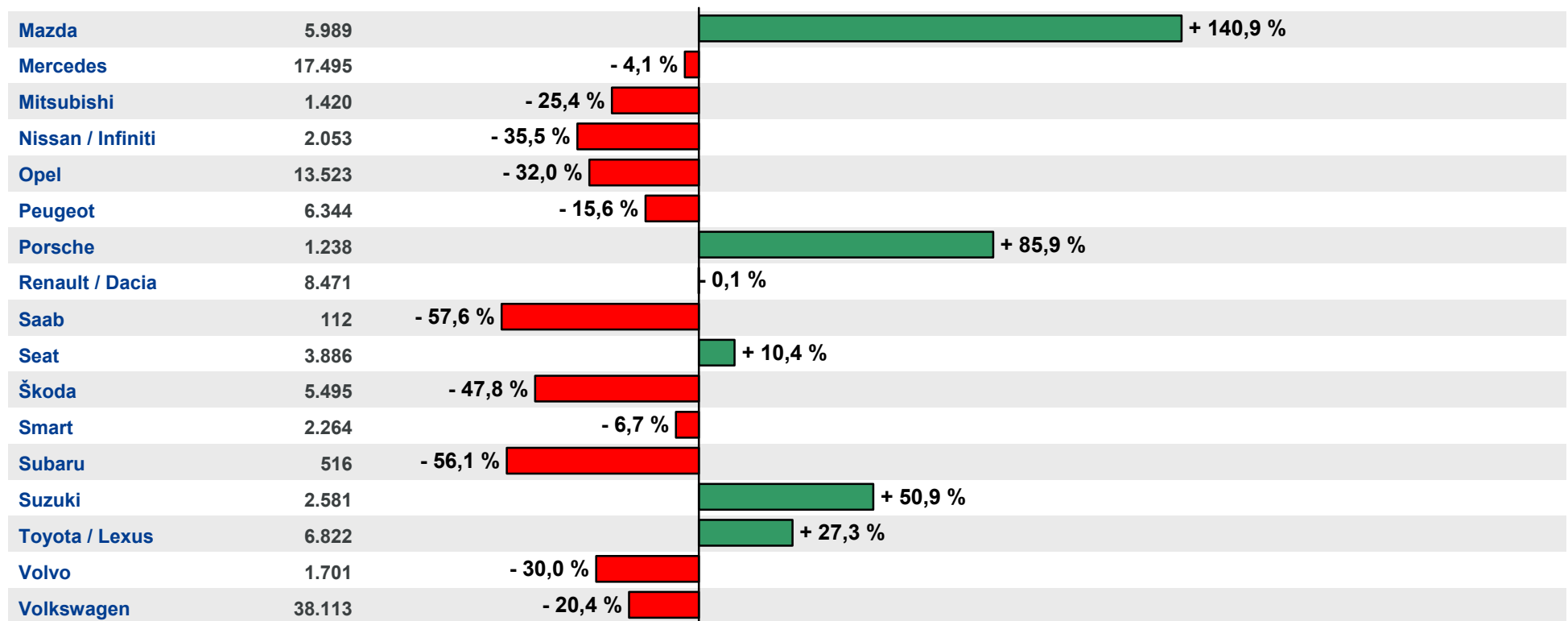
Neuzulassungen nach Marken Januar 2009

HERSTELLER / MARKEN

6

Pkw-Neuzulassungen Januar 2009 – nach Marken (Forts.)

(mit Veränderungen in % gegenüber dem Vormonat, Dezember 2008)



Neuzulassungen nach Marken Januar 2009

HERSTELLER / MARKEN

7

Pkw-Neuzulassungen Januar 2009 – Markenranking

| | | | | | |
|-----|------------------------|---------------|-----|------------------------------|--------------|
| 1. | Volkswagen | 38.113 | 18. | Kia | 2.266 |
| 2. | Mercedes | 17.495 | 19. | Smart | 2.264 |
| 3. | BMW / MINI | 15.133 | 20. | Nissan / Infiniti | 2.053 |
| 4. | Ford | 14.839 | 21. | Volvo | 1.701 |
| 5. | Audi | 14.731 | 22. | Mitsubishi | 1.420 |
| 6. | Opel | 13.523 | 23. | Porsche | 1.238 |
| 7. | Renault / Dacia | 8.471 | 24. | Chevrolet | 1.204 |
| 8. | Toyota / Lexus | 6.822 | 25. | Daihatsu | 702 |
| 9. | Citroën | 6.427 | 26. | Alfa Romeo | 544 |
| 10. | Peugeot | 6.344 | 27. | Chrysler, Jeep, Dodge | 544 |
| 11. | Mazda | 5.989 | 28. | Subaru | 516 |
| 12. | Škoda | 5.495 | 29. | Land Rover | 387 |
| 13. | Fiat | 5.275 | 30. | Lancia | 258 |
| 14. | Hyundai | 4.009 | 31. | Lada | 198 |
| 15. | Seat | 3.886 | 32. | Jaguar | 138 |
| 16. | Honda | 3.072 | 33. | Saab | 112 |
| 17. | Suzuki | 2.581 | 34. | General Motors | 41 |

8

Fahrzeugsegmente

Hersteller / Marken

Modelle

Besonderheiten / Resümee

Top 5 in den Fahrzeugsegmenten Januar 2009

MODELLE

9

Pkw-Neuzulassungen Januar 2009 – Top 5 im jeweiligen Segment

| | | | | |
|---------------------------|---|--|---------------------|--|
| Minis | Smart Fortwo 2.262 Citroen C1 1.861 Fiat 500 1.702 Renault Twingo 1.453 VW Fox 1.338 | | Oberklasse | MB S-Klasse 439 BMW 7er 316 MB CLS 191 VW Phaeton 107 Audi A8 73 |
| Kleinwagen | VW Polo 5.474 Ford Fiesta 4.562 Opel Corsa 3.799 Seat Ibiza 2.672 Škoda Fabia 2.628 | | Geländewagen | VW Tiguan 2.806 MB GLK 1.131 BMW X3 1.115 Audi Q5 1.034 MB M-Klasse 889 |
| Kompaktklasse | VW Golf / Jetta 14.036 BMW 1er 5.864 Ford Focus 3.823 Opel Astra 3.561 Audi A3 3.435 | | Sportwagen | VW Scirocco 895 Audi A5 798 Porsche Boxter, Cayman 558 Porsche 911 406 MB SLK 333 |
| Mittelklasse | Audi A4 6.365 MB C-Klasse 5.498 VW Passat 5.116 BMW 3er 3.212 Opel Insignia 1.660 | | Vans | VW Touran 3.130 MB B-Klasse 2.760 Opel Zafira 1.293 Ford C-Max 1.061 Mazda 5 1.056 |
| Obere Mittelklasse | BMW 5er 3.322 Audi A6 2.432 MB E-Klasse 2.118 Škoda Superb 485 Volvo V70 354 | | Utilities | VW Caddy 2.139 VW T5 1.880 Citroen Berlingo 1.119 Ford Transit Tourneo 747 Renault Kangoo 469 |

Top 5 in den Fahrzeugsegmenten Januar 2009

MODELLE

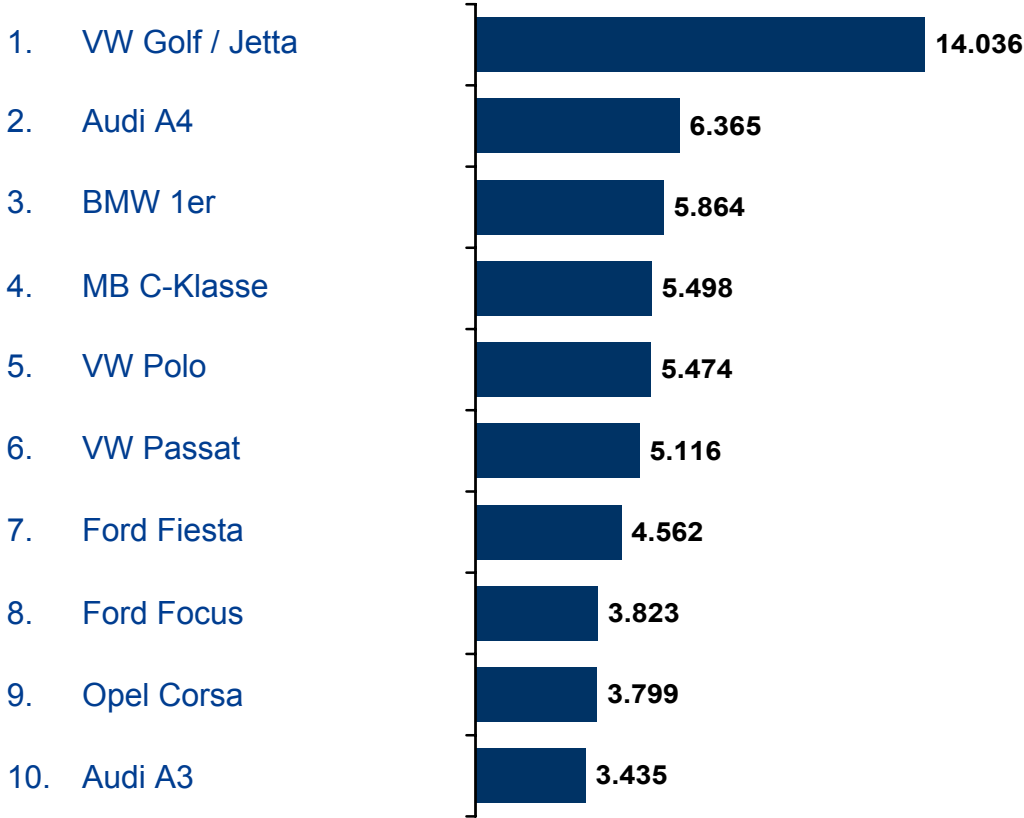
Top 5 im Fahrzeugsegment im Vergleich zum Vormonat (Dez. 2008)

| | | | | | | | |
|---------------------------|---|------------------|--|---------------------|--|------------------|--|
| Minis | Smart Fortwo Citroen C1 Fiat 500 Renault Twingo VW Fox | | Smart Fortwo Fiat 500 Hyundai i10 Renault Twingo Opel Agila | Oberklasse | MB S-Klasse BMW 7er MB CLS VW Phaeton Audi A8 | | BMW 7er MB S-Klasse VW Phaeton Audi A8 MB CLS |
| Kleinwagen | VW Polo Ford Fiesta Opel Corsa Seat Ibiza Škoda Fabia | | Opel Corsa VW Polo Škoda Fabia Peugeot 207 Ford Fiesta | Geländewagen | VW Tiguan MB GLK BMW X3 Audi Q5 MB M-Klasse | | VW Tiguan BMW X5 Audi Q5 BMW X3 MB GLK |
| Kompaktklasse | VW Golf / Jetta BMW 1er Ford Focus Opel Astra Audi A3 | | VW Golf / Jetta Audi A3 Opel Astra BMW 1er Ford Focus | Sportwagen | VW Scirocco Audi A5 Porsche Boxst./Cayman Porsche 911 MB SLK | | Audi TT Porsche 911 MB SLK MB CLK Porsche Boxst./Cayman |
| Mittelklasse | Audi A4 MB C-Klasse VW Passat BMW 3er Opel Insignia | | BMW 3er Audi A4 VW Passat MB C-Klasse Ford Mondeo | Vans | VW Touran MB B-Klasse Opel Zafira Ford C-Max Mazda 5 | | VW Touran MB B-Klasse Opel Zafira Opel Meriva Nissan Qashqai |
| Obere Mittelklasse | BMW 5er Audi A6 MB E-Klasse Škoda Superb Volvo V70 | | Audi A6 BMW 5er MB E-Klasse Volvo V70 Jaguar XF | Utilities | VW Caddy VW T5 Citroen Berlingo Ford Transit Tourneo Renault Kangoo | | VW T5 VW Caddy Citroen Berlingo Renault Kangoo Ford Transit Tourneo |

Top 10 insgesamt Januar 2009

MODELLE

Pkw-Neuzulassungen Januar 2009 – Top 10



Vormonat (Dez. 2008)

1. VW Golf / Jetta
2. BMW 3er
3. Audi A4
4. VW Passat
5. Opel Corsa
6. Audi A3
7. Opel Astra
8. VW Polo
9. MB C-Klasse
10. Skoda Fabia

Fahrzeugsegmente

Hersteller / Marken

Modelle

Besonderheiten / Resümee







Auffälligkeiten im Januar 2009

BESONDERHEITEN / RESÜMEE

13

Verlierer und Gewinner bei den deutschen Marken im Januar 2009:

(Hersteller nach Höhe des Zulassungsrückgangs)

| | | |
|--|----------|--|
|  Mercedes-Benz | - 30,0% | Rückgänge bei allen Modellen, kaum deutliche Unterschiede. |
|  OPEL | - 22,7% | Ohne die neuen Modelle Agila und Insignia läge der Rückgang bei den Rüsselsheimern bei über 50%. |
|  | - 14,7% | Caddy, Fox und Tiguan stärken der Marke noch etwas den Rücken, der Rückgang des Golf (-3.177 Stück) wiegt allerdings schwer. |
|  | - 12,5% | Während der BMW 1er in den Zulassungen deutlich zugelegt hat, sind vor allem beim 3er, aber auch bei X5 und 6er massive Rückgänge zu verzeichnen. |
|  Audi | - 1,1% | 25% Zuwachs beim A4 führen dazu, dass die Marke insgesamt das Vorjahresniveau beinahe halten kann. |
|  | + 25,9 % | Kleinwagen verhelfen Ford zu einer deutlichen Zunahme der Zulassungen in 2009. Fiesta & Ka können die Zulassungszahlen im Vergleich zum Vorjahr mehr als verdoppeln. |

Auffälligkeiten im Januar 2009

BESONDERHEITEN / RESÜMEE

14

Alternative Kraftstoffe:

Im Gegensatz zu den meisten anderen Modellen (sowohl der Marke als auch des Segments) konnte der **VW Caddy** seine Zulassungszahlen im Vergleich zum Vorjahr um 40,7% steigern.

Von den verkauften 2.139 Modellen im Januar sind **478 Fahrzeuge** mit **Erdgasantrieb** ausgerüstet.

Diese 478 Fahrzeuge stellen **knapp 1/3** aller zugelassenen Pkw mit **alternativen Kraftstoffen** dar.

An den Zulassungen im Januar 2009 machen die Fahrzeuge mit alternativen Kraftstoffen damit noch nicht einmal 1% aus.